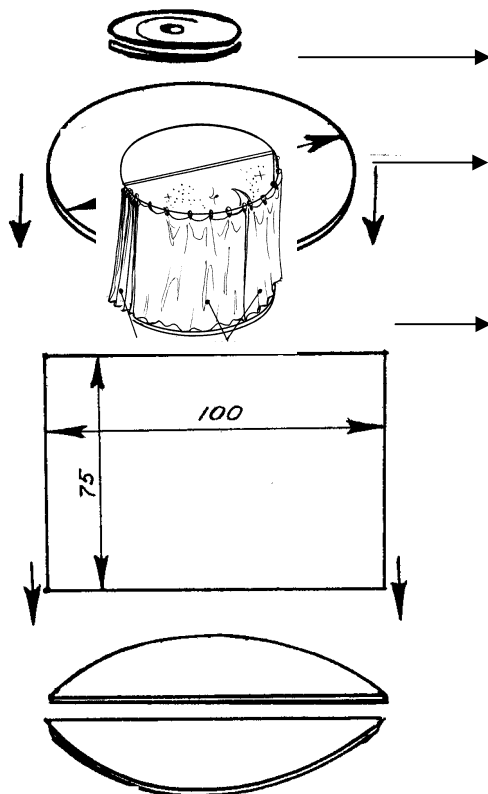


Наглядное пособие "ДИСК"

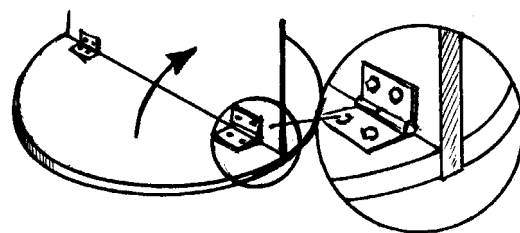
СОСТОИТ



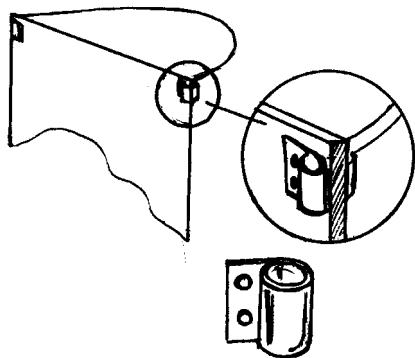
Основание – вращающийся диск /тренажерный круг/.

Круг - основа для наглядных пособий ложится на тренажерный круг. Он изготавливается из ДСП или дерева толщиной 2 см и диаметром 95 см.


Рамка - основа для фланели, картин, т.е. фона общей объемной картины. Она закрепляется на круг. Изготавливается из фанеры, крагиса или другого легкого материала. Размер - 75 x 100 см. Чтобы закрепить ее на круг, необходимо круг распилить на две части и закрепить их на шарниры болтами.



Когда всё будет готово, диск будет удобен тем, что его можно будет складывать.



Также дополнительно к рамке прикрепляются сцепления с каждой стороны по 2 шт. Они нужны для того, чтобы в них вставлять «гардины», которые изготавливаются из толстой проволоки. На эти «гардины» надевают кольца и подвешивают шторы, /из лёгкого непрозрачного материала, с каждой стороны - по 2 шт.



Образцы оформления фонов